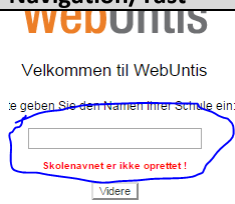
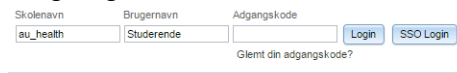
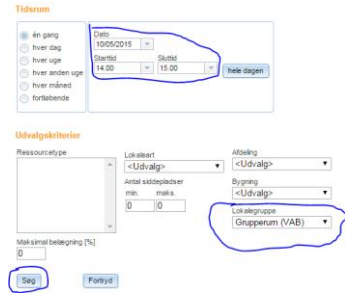
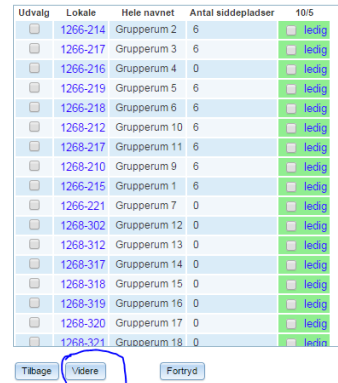
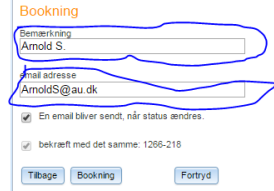


## Book et grupperum i WebUntis

Version: 1	Dato: 08.05.2015	Status: Godkendt
Fase	Forklaring	Navigation/Tast
<b>Tilgå Healths skole i Untis</b>	WebUntis har information om mange uddannelsesinstitutioner. For specifikt at tilgå Healths bookinger, så skal du tilgå "AU_Health" på <a href="https://webuntis.dk/">https://webuntis.dk/</a> .	
<b>Log ind i WebUntis</b>	Der er skabt en bruger til WebUntis, som ikke kræver password, men som har mulighed for at booke grupperum. Udfyld kun Brugernavn: "Studerende"	<p>Vælg "Login uden SSO". Derefter:</p> 
<b>Find vælg hvornår og hvor mange</b>	<p>Vælg "Booking" → "Booking af lokaler" → vælg (som minimum) tidsrum og dato du ønsker at booke lokale i (og evt. antal siddepladser) → "Søg"</p> <p>Regler for booking:</p> <ul style="list-style-type: none"> <li>- Højst 2 gange 3 timers bookinger per uge</li> <li>- Der kan kun bookes en uge frem i tid</li> <li>- Ved udeblivelse er lokalet frit tilgængeligt efter 15 minutter.</li> </ul> <p>Bookinger som forbyrder sig mod ovenstående regler vil blive slettet.</p>	
<b>Vælg lokale</b>	Vælg et eller flere lokale og tryk på "Videre"	
<b>Identificer dig</b>	Skriv dit navn eller din læsegruppes navn og evt. din mail for at få en bekræftelse.	
<b>Bookingen i skema</b>	<p>Tjek eventuelt din booking i skemaet for at se om den står rigtigt.</p> <p>Tryk på "Skema" → "Lokaler"</p>	